

おもしろいほうの未来へ。

海外行くなら、Wi-Fiいらず。

au

## au 海外放題

いつものスマホで  
楽しめる

データ量 無制限、使い放題

※一定期間内(24時間単位)に大量のデータ通信があった場合、  
通信速度を制限することがあります。地域限定  
「予約割」  
適用時

800円/24時間～

## ■ 条件：データチャージ(無料)にご加入いただいていること。

データチャージについて詳しくはauホームページでご確認ください。

※「予約割」は「海外スマホ利用」アプリから日本国内での事前予約が必要です。※povo1.0ご加入のお客さまもご利用いただけます。

## ■ 利用料

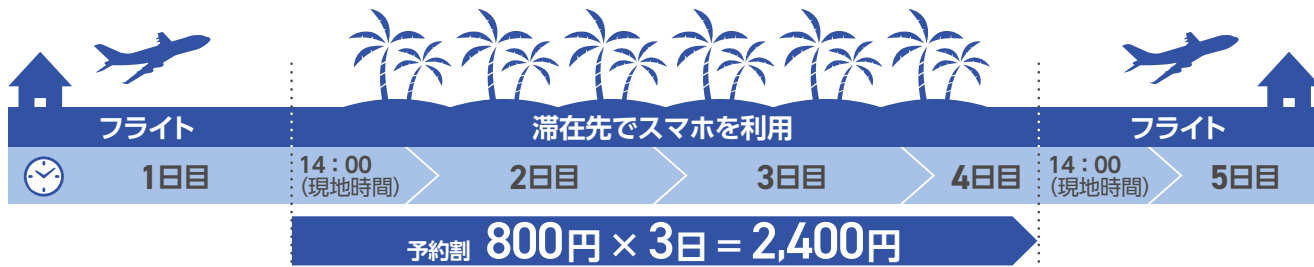
	対象国・地域	適用料金	利用日数
事前予約あり の 「予約割」	アメリカ(本土・アラスカ)、ハワイ、カナダ、韓国、台湾、香港、マカオ、 タイ、フィリピン、ベトナム、シンガポール、インドネシア、マレーシア、 カンボジア、ラオス、プエルトリコ	800円/24時間	1日～30日
	上記を含む海外160以上の国・地域	1,000円/24時間	
事前予約なし	上記を含む海外160以上の国・地域	1,200円/24時間	1日～8日

※対象国・地域は事前の告知なく変更になる場合がありますので最新情報はauホームページでご確認ください。

※海外での音声通話、SMSのご利用には別途料金がかかります。

※au/povo1.0ご利用料金、その他オプション料、ユニバーサルサービス料、電話リレーサービス料などが別途かかります。

## ■ 利用例：ハワイ3泊5日、「au海外放題」事前予約ありの場合



## ■ 複数国での周遊利用もOK!

## ■ 利用例：ヨーロッパ周遊(イギリス・フランス)5泊7日、「au海外放題」事前予約ありの場合



## 【注意事項】

- ・「au海外放題」でのご利用分は、「使い放題MAX」「auまね活プラン」「データMAX」がつくプランの、データ利用量に応じた自動割引の判定のための利用量に含まれます。
- ・au/povo1.0からのEメール、インターネットなどのご利用、テザリングによるご利用が対象です。
- ・<データチャージ未加入の場合>「au海外放題」は適用されず、データ通信料は「海外ダブル定額」が適用されます。
- ・<「au海外放題」の利用をご希望されない場合>「au海外放題/世界データ定額拒否オプション」へのお申し込みが必要です。その場合、「海外ダブル定額」が適用されます。
- ・海外でのご利用通信料が高額となる場合は、一時的に回線を停止させていただく場合があります。
- ・渡航先の通信事情などにより、提携事業者や国・地域が変更になる場合やご利用できない場合があります。
- ・利用可能国・地域内においても、地形条件、立地条件によりご利用できない場合があります。
- ・一定期間内(24時間単位)に大量のデータ通信のご利用があった場合、通信速度を制限することがあります。

# ご利用設定はスマホから簡単3ステップ!

## 1 「海外スマホ利用」アプリをダウンロード

※auケータイをご利用の方はアプリをご利用いただけません。



iPhone App Storeから  
Android™ Google Play™から  
「海外スマホ利用」で検索!



## 2 出国までに事前予約登録

※変更・キャンセルの場合は以下の通り(無料)。

- ・日本国内: 利用開始日時時の1時間前まで可能。
- ・海外渡航先: キャンセルは利用開始日時時の1時間前まで可能。変更は不可。



## 3 予約登録後に端末データローミング設定をON

設定について  
詳しくはこちら



端末設定で[モバイルデータ通信]と[データローミング]をオンにする

### iPhoneの場合

- 設定 > モバイル通信
- > モバイルデータ通信 オン
- 設定 > モバイル通信 > 通信のオプション
- > データローミング オン

### Android™の場合\*

- 設定 > ネットワークとインターネット > モバイルネットワーク
- > モバイルデータ オン
- 設定 > ネットワークとインターネット > モバイルネットワーク
- > 海外ローミング設定 > ローミング オン

\*機種・OSバージョンにより一部メニュー名称や手順が異なる場合があります。詳しくは取扱説明書をご確認ください。  
利用開始後はアプリから残り時間を確認できます。利用終了後、海外で再度利用する場合や事前予約していない場合はアプリから「利用開始」を押してください。(アプリ利用の際にはWi-Fiをオフにしてください)  
ブラウザから利用開始をする場合には、SMS本文にあるURLをクリックすると、利用開始画面が表示されます。  
※iPadなどSMS非対応の機種をご利用いただいている場合や、電波環境によってお知らせSMSが届かなかった場合は、直接ブラウザを起動し以下のURLを入力してください。(このURLは海外からのアクセス専用です。日本国内からはアクセスできません。)  
<https://www.sekai.kddi.com/kddijp-up/>

# 海外渡航先からの電話/SMSは



電話をかける

+ 国番号 - 先頭の「0」を除いた電話番号

音声通話料金: 音声通話料はご利用になる国・地域により異なります。海外では着信時にも通話料がかかります。

例: 渡航先から日本の「03-1234-XXXX」にかける場合 例: 渡航先(アメリカ)からアメリカの「123-456-XXXX」にかける場合  
+ 81 (国番号) - 3 (市外局番) - 1234XXXX (相手の電話番号) + 1 (国番号) - 123 (市外局番) - 456XXXX (相手の電話番号)

※"+は「0」もしくは「\*」の長押しで表示させることができます。

※電話をかける相手が日本の携帯電話をご利用の場合は、相手の渡航先にかかわらず国番号として「81」(日本)を入力してください。



SMS(メッセージ)を送る

日本国内と同じ方法でご利用可能です。

SMS利用料金: 送信 100円/通\* 受信 無料

例: 「0X0-YYYY-YYYY」に送る場合は、0X0YYYYYYYYとダイヤルして送信

\*: 全角70文字までの料金です。機種、ご利用のエリアにより、最大670文字まで送信可能です。ただし、134文字までは2通分、それ以降は67文字ごとに1通分の送信料がかかります。

音声通話料金、SMS利用料金についての詳細はこちら



「0」または「\*」を長押しして表示

海外からのお問い合わせ番号(お客さまセンター)

au携帯電話から(通話料無料/受付時間:24時間) 一般電話から(通話料有料)

+ 81 - 3 - 6670 - 6944 または 渡航先の国際アクセス番号 - 81 - 3 - 6670 - 6944

### 海外利用に関するお問い合わせ

海外利用に関するお問い合わせ先をauホームページでご案内しています。



※2024年6月時点の情報です。※au海外放題のご利用料金には消費税相当額は加算されません。

詳しくは店頭スタッフ・auホームページへ

©Android™, Google Play™は、Google Inc.の商標または登録商標です。©Wi-Fi®はWi-Fi Allianceの登録商標です。  
©iPhoneの商標は、アイホン株式会社のライセンスにもとづき使用されています。  
App Storeは、Apple Inc.のサービスマークです。TM and © Apple Inc. All rights reserved.

KDDI株式会社/沖縄セルラー電話株式会社

KDDIa2407-0054



# au Unlimited Data Overseas

## Unlimited data usage

Enjoy with your usual smartphone

※Your communication speed may be restricted if you use a significant amount of data within a certain period of time (in 24-hour increments).

With the Reservation Discount for specific regions

# 800 yen/24 hours~

### Requirement: You must sign up for Data Charge (free).

See the au website for the details of Data Charge.

※The Reservation Discount must be booked in advance from the Overseas Smartphone Usage application prior to your international departure.

※This discount is also available to pov01.0 customers.

### Usage fees

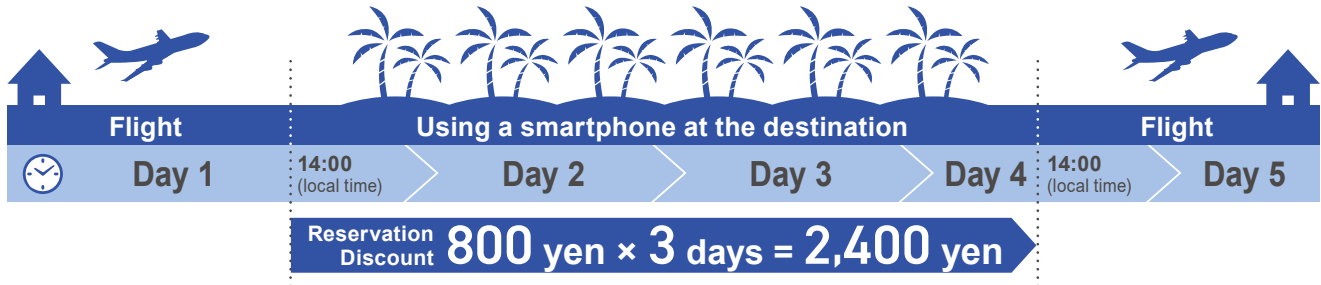
	Countries and regions covered	Fees	Number of days permitted
Reservation Discount booked in advance	United States (mainland/Alaska), Hawaii, Canada, South Korea, Taiwan, Hong Kong, Macau, Thailand, Philippines, Vietnam, Singapore, Indonesia, Malaysia, Cambodia, Laos, Puerto Rico	800 yen/24 hours	1-30 days
	More than 160 overseas countries and regions, including the above	1,000 yen/24 hours	
Not booked in advance	More than 160 overseas countries and regions, including the above	1,200 yen/24 hours	1-8 days

※The countries and regions are subject to change without notice. For the latest list of countries and regions, please visit the au website.

※There are additional charges for voice calls and international SMS.

※Fees separately apply such as for au/pov01.0 usage, options, universal service and call relay service.

### Example: 5-day, 3-night stay in Hawaii using au Unlimited Data Overseas booked in advance



### Use the service in multiple countries on your trip!

### Example: 5-night, 7-day round-tour of Europe (England and France) using au Unlimited Data Overseas booked in advance



#### [Notes]

- Usage with au Unlimited Data Overseas is included in the usage amount for determining automatic discounts based on data usage for the following plans: "Unlimited Data MAX Plan," "au Money Activity Plan," and "Data MAX."
- This service covers email, Internet use, and tethering from au/pov01.0 devices.
- <If you are not a Data Charge user> au Unlimited Data Overseas will not apply, and you will be charged according to Kaigai Double-Teigaku for your data communication charges.
- <If you do not wish to use au Unlimited Data Overseas> You must apply for the "Option Rejecting au Unlimited Data Overseas/World Data Flat"; in this case, you will be charged according to Kaigai Double-Teigaku.
- Your line may be temporarily suspended if your charges for overseas data communications become particularly high.
- Depending on the telecommunication situation at your destination, our partner overseas operators, as well as applicable countries and regions, may vary or become unavailable.
- The service may not be accessible even in covered countries and regions, depending on the terrain and location.
- Your communication speed may be restricted if you use a significant amount of data within a certain period of time (in 24-hour increments).



# ✈️ Set it up on your smartphone in just 3 steps!

## 1 Download the Overseas Smartphone Usage application

※This app cannot be used by au Keitai users.



**iPhone** From App Store

**Android™** From Google Play™

Search for “海外スマホ利用 (Overseas Smartphone Usage application)”!



## 2 Book in advance before departure

※You can make changes or cancel as shown below for free.

・In Japan: You can change or cancel until 1 hour before the service usage start time.

・In other regions and countries: You can cancel until 1 hour before the service usage start time, but cannot make changes.

The screenshots show the app's booking interface. Step 1: '利用を予約する' (Book service) with a phone number '000-0000-0000' and a '予約する' button. Step 2: '予約する' (Book) with fields for '1. 利用開始日時' (Start date/time) and '2. 利用を完了する日' (End date/time). Step 3: Confirmation screen with '3. 利用を終了する日時' (End date/time) and a '予約する' button.

**Confirm the phone number on the app**      **Select the country/region, service start day, and number of days to use the service**      **Confirm the details and tap “予約する (Book the service)”**

※Screenshots are for illustrational purposes only.



## 3 Enable data roaming on your smartphone after booking

See here for details on settings



Turn on [モバイルデータ通信 (Mobile data communication)] and [データローミング (Data roaming)] in the smartphone settings

### For iPhone

- 設定 (Settings)
  - > モバイル通信 (Cellular)
  - > Turn on “モバイルデータ通信 (Cellular data)”
- 設定 (Settings)
  - > モバイル通信 (Cellular)
  - > 通信のオプション (Cellular data options)
  - > Turn on “データローミング (Data roaming)”

### For Android™\*

- 設定 (Settings)
  - > ネットワークとインターネット (Network and Internet)
  - > モバイルネットワーク (Mobile networks)
  - > Turn on “モバイルデータ (Mobile Data)”
- 設定 (Settings)
  - > ネットワークとインターネット (Network and Internet)
  - > モバイルネットワーク (Mobile networks)
  - > 海外ローミング設定 (Overseas roaming settings)
  - > Turn on “ローミング (Roaming)”

\*Some menu names and steps may vary by model and OS version. For more details, consult your device's manual. After you start using the service, the remaining time will be displayed on the app. To begin using the service again after the usage period ends, or if you did not book in advance, open the app overseas and press “利用開始 (Get started).” (When using the app, turn off Wi-Fi.) To start using the service from a web browser, click the link in the body of the SMS message to display the “利用開始 (Get started)” screen.  
 ※If you are using an iPad or other device that does not support SMS or if you did not receive an SMS notification due to poor reception conditions, launch a web browser and directly enter the following URL. (This URL is only available for access from overseas. It cannot be accessed from within Japan.)  
<https://www.sekai.kddi.com/kddijp-up/>

# ✈️ To call from overseas or to send SMS



## Making a call

+ - Country code - Phone number with the first “0” omitted

Voice call charges: Voice call charges vary according to the country and region you are in. **You will also be charged for receiving calls overseas.**

Example: Calling 03-1234-XXXX (Japan) from overseas  
**+81 (country code)-3 (area code)-1234XXXX (recipient's number)**

Example: Calling a U.S. number “123-456-XXXX” from the U.S.  
**+1 (country code)-123 (area code)-456XXXX (recipient's number)**

※To display “+”, hold down “0” or “\*”.

※If the person you are calling is using a Japanese mobile phone, enter the country code 81 (Japan) regardless of their destination.



## Sending SMS (Message)

Send SMS just like you would in Japan.

SMS charge: 100 yen per outgoing SMS\* Free for incoming SMS

Example: To send an SMS to 0X0-YYYY-YYYY, dial **0X0YYYYYYYY**

\*: Up to 70 full-width characters. Up to 670 characters may be sent depending on your model and the area you are in; however, you will be charged fees for two messages for up to 134 characters, and fees for one message for each 67 characters that exceeds the 134 characters.

Read more about voice call and SMS charges



Hold down “0” or “\*” to display “+”

## Number to call for inquiries from overseas (Customer Support Center)

From an au mobile phone (toll-free/24 hours a day) From a regular phone (toll applies)

+ - 8 1 - 3 - 6 6 7 0 - 6 9 4 4 or the international access number at your destination - 8 1 - 3 - 6 6 7 0 - 6 9 4 4

### Inquiries about using your phone overseas

Call numbers to inquire about using your phone overseas are listed on the au website.



※Information on this flyer is current as of June 2024.

※No fees equivalent to consumption tax will be added to the au Unlimited Data Overseas usage fee.

○Android™ and Google Play™ are Google Inc.'s trademarks or registered trademarks.

○Wi-Fi® is the Wi-Fi Alliance's registered trademark.

○The iPhone trademark is used under license from Aiphone Co., Ltd.

App Store is Apple Inc.'s service mark. TM and © Apple Inc. All rights reserved.

For details, inquire with store staff or visit the au website

KDDI Corporation/Okinawa Cellular Telephone Company

KDDIa2407-0054



# au Unlimited Data Overseas

(au海外无限量畅享)

**流量 无限制、无限量畅享**

※如果在一定期间内(以24小时为单位)发生消耗大量流量的通信，可能会限制通信速度。

通过平时使用的  
智能手机享受海外旅行

适用地区定  
“预约折扣”  
时

# 800日元/24小时~

**■ 条件:需要您加入流量充值(免费)。**

关于流量充值详情，请查看au网站。

※关于“预约折扣”，需要通过“使用海外智能手机”应用程序在日本国内提前预约。※签约povo1.0的用户也可以使用。

**■ 使用费**

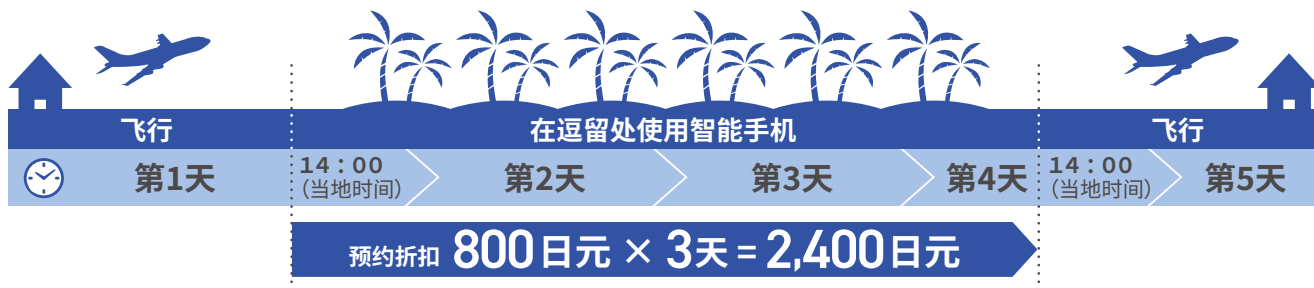
	对象国家、地区	适用费用	使用天数
需提前预约的 “预约折扣”	美国(本土/阿拉斯加)、夏威夷、加拿大、韩国、台湾、香港、澳门、泰国、菲律宾、越南、新加坡、印度尼西亚、马来西亚、柬埔寨、老挝、波多黎各	<b>800日元/24小时</b>	1天~30天
	包括上述国家的海外160多个国家/地区	<b>1,000日元/24小时</b>	
无需提前预约	包括上述国家的海外160多个国家/地区	<b>1,200日元/24小时</b>	1天~8天

※关于对象国家和地区，有时会在未事先通知的情况下发生变更，因此请在au网站上确认最新信息。

※若在海外使用语音通话、SMS(短信)，则另产生费用。

※另产生au/povo1.0使用费、其他选项费、普遍服务费、电话接力服务费等。

**■ 使用示例:夏威夷5天3夜，提前预约“au Unlimited Data Overseas (au海外无限量畅享)”时**



**在多个国家周游使用也OK!**

**■ 使用示例:周游欧洲(英国、法国)7天5夜，提前预约“au Unlimited Data Overseas (au海外无限量畅享)”时**



**【注意事项】**

- “au Unlimited Data Overseas (au海外无限量畅享)”的使用份额，包含在带有“Unlimited Data MAX Plan (无限量使用MAX)”“au Money Activity Plan (au理财活动套餐)”“Data MAX (极限流量)”的套餐中被用来作为自动折扣判断依据的使用量中。
- 适用于通过au/povo1.0使用电子邮件、互联网等，以及通过Tethering (网络共享) 进行的通信。
- <尚未加入流量充值时>不适用“au Unlimited Data Overseas (au海外无限量畅享)”，数据通信费适用“Kaigai Double-Teigaku (海外双定额)”。
- <不想使用“au Unlimited Data Overseas (au海外无限量畅享)”时>需要申请“au Unlimited Data Overseas (au海外无限量畅享)/World Data Flat (全球数据定额) 拒绝选项”。在这种情况下，适用“Kaigai Double-Teigaku (海外双定额)”。
- 如果海外使用通信费过高，可能会暂时停止您的线路。
- 根据海外旅行目的地的通信情况等，有时合作运营商、国家和地区会有所变更或无法提供此服务。
- 即使在可提供此服务的国家和地区内，根据地形条件、位置条件，有时也可能无法提供此服务。
- 如果在一定期间内(以24小时为单位)发生消耗大量流量的通信，可能会限制通信速度。

# ✈️ 只需3个步骤即可在智能手机上完成使用设置!

## 1 下载“使用海外智能手机”应用程序

※使用au功能手机的用户不能使用应用程序。



**iPhone** 从App Store下载  
**Android™** 从Google Play™下载

通过“海外スマホ利用(使用海外智能手机)”搜索!



## 2 出国前提前预约登记

※变更/取消政策如下所示(免费)。

- 日本国内:可在截止到使用开始时间的1小时前变更、取消。
- 海外旅行目的地:可在截止到使用开始时间的1小时前取消。变更则不可。



## 3 预约登记后打开终端数据漫游设置

关于设置, 请扫描此处查看详情。



在终端设置中打开[モバイルデータ通信(移动数据通信)]和[データローミング(数据漫游)]

### iPhone时 設定(设置)

- > モバイル通信(移动通信)
- > 打开 モバイルデータ通信(移动数据通信)
- 設定(设置) > モバイル通信(移动通信)
- > 通信のオプション(通信选项)
- > 打开 データローミング(数据漫游)

\*根据机型和OS版本的不同,一部分菜单名称和步骤可能会有所不同。详情请确认使用说明书。  
开始使用后,可通过应用程序查看剩余时间。使用结束后,在海外再次使用或未事先预约时,请在应用程序上按“利用開始(使用开始)”。(使用应用程序时,请关闭Wi-Fi。)  
通过浏览器开始使用时,点击SMS正文中的URL,便会显示“利用開始(使用开始)”页面。  
※如果您使用的是iPad等不支持SMS的机型,或者因电波环境无法收到通知SMS时,请直接启动浏览器并输入以下URL。(该URL为海外访问专用,日本国内无法访问。)  
<https://www.sekai.kddi.com/kddijp-up/>

### Android™时\* 設定(设置)

- > ネットワークとインターネット(网络和互联网)
- > モバイルネットワーク(移动网络)
- > 打开 モバイルデータ(移动数据)
- 設定(设置)
- > ネットワークとインターネット(网络和互联网)
- > モバイルネットワーク(移动网络)
- > 海外ローミング設定(海外漫游设置)
- > 打开 ローミング(漫游)

# ✈️ 从海外旅行目的地拨打电话/发送SMS

## 拨打电话

+ - 国家号码 - 去掉开头的“0”的电话号码

语音通话费: 语音通话费根据使用的国家和地区会有所不同。**在海外接听时也会产生通信费。**

例: 从海外旅行目的地拨打日本的“03-1234-XXXX”时  
**+81(国家号码)-3(区号)-1234XXXX(对方的电话号码)**

例: 从海外旅行目的地(美国)拨打美国的“123-456-XXXX”时  
**+1(国家号码)-123(区号)-456XXXX(对方的电话号码)**

※“+”可通过长按“0”或“\*”显示。

※若拨打电话的对方使用的是日本的手机,则不论对方的海外旅行目的地在哪里,都请输入国家号码“81”(日本)。

## 发送 SMS (消息)

可按照与日本国内相同的方法使用。

SMS使用费: 发送 100日元/条\* 接收 免费

例: 要发送到“0X0-YYYY-YYYY”时,请拨打**0X0-YYYY-YYYY并发送**

\*: 70个全角字符以内的费用。根据机型、使用区域,最多可发送670个字符。  
但是,134个字符以内产生2条SMS的费用,之后每67个字符产生1条SMS的费用。

关于语音通话费、SMS使用费的详情, 请扫描此处查看详情



长按“0”或“\*”显示

从海外咨询时的号码(客户中心)

从au手机拨打(免收话费/受理时间: 24小时)从普通座机拨打(收取话费)

+ - 8 1 - 3 - 6 6 7 0 - 6 9 4 4 或 海外旅行目的地的国际电话号码 - 8 1 - 3 - 6 6 7 0 - 6 9 4 4

### ■ 关于海外使用的咨询

au网站上有提供海外使用的  
相关咨询方式。



※登载内容为截至2024年6月的信息。

※au Unlimited Data Overseas (au海外无限量畅享)使用费中未计算相当于消费税的金额。

○Android™“Google Play™”是Google Inc.的商标或注册商标。○Wi-Fi®是Wi-Fi Alliance的注册商标。

○iPhone商标的使用已获得Aiphone株式会社的许可。

App Store是Apple Inc.的服务标志。TM and © Apple Inc. All rights reserved.

详情请咨询店铺工作人员或查看au网站

KDDI株式会社/冲绳Cellular电话株式会社

KDDIa2407-0054



おもしろいほうの未来へ。

Ao viajar para o exterior, não precisará de Wi-Fi.

Guia de uso do au Unlimited Data Overseas (au Plano Ilimitado Data Exterior)

au

# au Unlimited Data Overseas

(au Plano Ilimitado Data Exterior)

Aproveite com o smartphone de sempre

Uso ilimitado e sem limite de volume de dados

※Se houver um grande volume de comunicação de dados dentro de um determinado período (a cada 24 horas), a velocidade de comunicação poderá ser limitada.

Ao aplicar "Desconto de reserva" limitado por região

# 800 ienes/24 horas~

## Condição: Você deve se inscrever na Recarga de dados (gratuito).

Para obter mais informações sobre recarga de dados, verifique no site da au.

※O "Desconto de reserva" requer reserva antecipada no Japão a partir de um aplicativo de "uso de smartphone no exterior".

※Os clientes inscritos no povo 1.0 também podem utilizar este serviço.

## Tarifa de utilização

	Países/regiões elegíveis	Tarifa aplicada	Dias utilizados
"Desconto de reserva" com reserva antecipada	EUA (Território principal/Alasca), Havai, Canadá, Coreia do Sul, Taiwan, Hong Kong, Macau, Tailândia, Filipinas, Vietnã, Singapura, Indonésia, Malásia, Camboja, Laos, Porto Rico	800 ienes/24 horas	De 1 a 30 dias
	Mais de 160 países/regiões no exterior, incluindo países acima	1.000 ienes/24 horas	
Sem reserva antecipada	Mais de 160 países/regiões no exterior, incluindo países acima	1.200 ienes/24 horas	De 1 a 8 dias

※Confira as informações atualizadas no site da au, pois os países/regiões elegíveis podem ser alterados sem aviso prévio.

※Ao fazer uma chamada de voz e SMS no exterior, as respectivas tarifas serão cobradas à parte.

※A tarifa de utilização da au/povo 1.0, outras tarifas opcionais, tarifa de serviço universal, tarifa de serviço de retransmissão de telecomunicações, etc. são cobradas à parte.

## Exemplo de uso: 5 dias e 3 noites no Havai com reserva antecipada para "au Unlimited Data Overseas (au Plano Ilimitado Data Exterior)"



Você também pode usá-lo para passeios em vários países!

## Exemplo de uso: 7 dias e 5 noites no passeio à Europa (Reino Unido/França) com reserva antecipada para "au Unlimited Data Overseas (au Plano Ilimitado Data Exterior)"



### [Precauções]

- O valor utilizado com "au Unlimited Data Overseas (au Plano Ilimitado Data Exterior)" está incluído no volume de uso para determinar descontos automáticos com base no volume de uso de dados nos planos com "Unlimited Data MAX Plan (Plano Ilimitado Data MAX)", "au Money Activity Plan (au Plano de Atividades Monetárias)" e "Data MAX".
- O uso de e-mail e Internet a partir de au/povo 1.0 é feita através do Tethering.
- <Caso não esteja inscrito na Recarga de dados> Não será aplicado o "au Unlimited Data Overseas (au Plano Ilimitado Data Exterior)", mas será aplicado o "Kaigai Double-Teigaku (Plano fixo duplo internacional)".
- <Caso não queira utilizar o "au Unlimited Data Overseas (au Plano Ilimitado Data Exterior)"> É necessário solicitar o "Opção de recusa do au Unlimited Data Overseas (au Plano Ilimitado Data Exterior)/World Data Flat (Plano fixo de dados internacional)". Nesse caso, será aplicado o "Kaigai Double-Teigaku (Plano fixo duplo internacional)".
- Caso a tarifa de comunicação no exterior seja extremamente alta, a linha poderá ser interrompida temporariamente.
- Devido a situação da comunicação do país de destino, etc. a operadora conveniada ou país/região poderá ser alterada ou a comunicação poderá ficar indisponível.
- Mesmo que esteja dentro do país/região disponível, a comunicação poderá ficar indisponível devido às condições geográficas ou de localização.
- Se houver a utilização de um grande volume de comunicação de dados dentro de um determinado período (a cada 24 horas), a velocidade de comunicação poderá ser limitada.

# A configuração é feita pelo smartphone, em 3 etapas simples!

## 1 Baixe o aplicativo para “uso de smartphone no exterior”

※O usuário do celular au não poderá utilizar o aplicativo.



**iPhone** A partir da App Store

**Android™** A partir do Google Play™

Pesquise por “海外スマホ利用 (uso de smartphone no exterior)”!



## 2 Registro da reserva antecipada antes de sair do país

※Em caso de alterações ou cancelamentos, siga conforme abaixo (gratuito).

・No Japão: É possível até 1 hora antes do início da utilização.

・Destinos no exterior: É possível cancelar até 1 hora antes do início da utilização. Não é possível alterar.

Verifique o número de telefone elegível no aplicativo

Selecione o país/região de uso, data e hora de início de uso e número de dias de uso

Confirme os dados e toque em “予約する (Fazer uma reserva)”

※As telas são ilustrativas.



## 3 Ative as configurações de roaming de dados do dispositivo após fazer o registro da reserva

Veja aqui para mais informações sobre configurações



**No caso de iPhone**  
設定 (Configurações)  
> モバイル通信 (Comunicação móvel)  
> Ativar “モバイルデータ通信 (Comunicação móvel de dados)”  
設定 (Configurações)  
> モバイル通信 (Comunicação móvel)  
> 通信のオプション (Opções de comunicação)  
> Ativar “データローミング (Data roaming)”

**No caso de Android™\***  
設定 (Configurações)  
> ネットワークとインターネット (Rede e Internet)  
> モバイルネットワーク (Rede móvel)  
> Ativar “モバイルデータ (Dados móveis)”  
設定 (Configurações)  
> ネットワークとインターネット (Rede e Internet)  
> モバイルネットワーク (Rede móvel)  
> 海外ローミング設定 (Configuração de roaming internacional)  
> Ativar “ローミング (Roaming)”

Ative [モバイルデータ通信 (Comunicação móvel de dados)] e [データローミング (Data roaming)] nas configurações do dispositivo

\*Parte da nomenclatura dos menus e procedimentos podem ser diferentes, dependendo da versão do modelo/OS.  
Para mais detalhes, favor consultar o manual do usuário.  
Após o início da utilização, você pode verificar o tempo restante no aplicativo. Após o término da utilização, caso queira reiniciar a utilização no exterior ou não tenha feito a reserva antecipada, pressione o botão “利用開始 (Iniciar o uso)” no aplicativo. (Favor desligar o Wi-Fi ao utilizar o aplicativo.)  
Se quiser iniciar o uso a partir de um navegador, a tela para “利用開始 (Iniciar o uso)” será exibida ao clicar na URL contida no SMS.  
※Se você estiver usando um modelo que não suporta SMS, como um iPad, ou se não conseguir receber o SMS de notificação devido ao ambiente de ondas de rádio, inicie seu navegador diretamente e insira o URL abaixo. (Este URL é exclusivo para acesso no exterior. Não pode ser acessado no Japão.)  
<https://www.sekai.kddi.com/kddijp-up/>

## Para ligações/SMS de destinos no exterior

**Fazer uma ligação**

+ - Código do país - Número de telefone sem “0” inicial

Tarifas de chamadas de voz: as tarifas de chamadas de voz variam dependendo do país/região de uso.  
**São cobradas também tarifas de chamadas ao receber chamadas no exterior.**

Exemplo: Ao ligar para “03-1234-XXXX” no Japão a partir do seu destino

+81 (código do país) -3 (código de área) -1234XXXX (número de telefone do destinatário)

Exemplo: Ao ligar para “123-456-XXXX” nos Estados Unidos a partir do seu destino (EUA)

+1 (código do país) -123 (código de área) -456XXXX (número de telefone do destinatário)

※“+” pode ser exibido pressionando e segurando “0” ou “\*”.

※Se o destinatário da ligação estiver usando um telefone celular japonês, digite “81” (Japão) como código do país, independentemente do destino do destinatário.

**Enviar SMS (mensagem)**

Pode ser usado da mesma forma que no Japão.  
Tarifa de uso de SMS: Envio de 100 ienes/mensagem\* Recebimento gratuito

Exemplo: No caso de enviar para “0X0-YYYY-YYYY”, envie discando 0X0YYYYYYY

\*: O valor é para até 70 caracteres de largura total. Dependendo do modelo e área de utilização, você pode enviar até 670 caracteres. No entanto, será cobrada uma taxa de envio equivalente a 2 mensagens para até 134 caracteres e, após isso, para cada 67 caracteres.

Veja aqui para mais informações sobre tarifas de chamadas de voz e tarifas de uso de SMS



Pressione e segure “0” ou “\*” para exibir

Número de consulta do exterior (Central de Clientes)

De um telefone celular au (ligação gratuita/horário de atendimento: 24 horas) De um telefone comum (tarifas de chamada pagas)

+ - 8 1 - 3 - 6 6 7 0 - 6 9 4 4 ou Número de acesso internacional para o seu destino - 8 1 - 3 - 6 6 7 0 - 6 9 4 4

### Consultas sobre uso no exterior

As informações de contato sobre uso no exterior são fornecidas no site da au.



※As informações do conteúdo publicado são de junho de 2024.

※O valor equivalente ao imposto sobre consumo não será adicionado às tarifas de utilização do au Unlimited Data Overseas (au Plano Ilimitado Data Exterior).

○“Android™” e “Google Play™” são marcas comerciais ou marcas registradas da Google Inc.

○Wi-Fi® é uma marca registrada da Wi-Fi Alliance.

○A marca comercial iPhone é utilizada sob a licença concedida pela Aiphone Co., Ltd.

App Store é a marca de serviço da Apple Inc. TM and © Apple Inc. All rights reserved.

Para mais informações, consulte o atendente da loja ou visite o site da au

KDDI Corporation/Okinawa Cellular Telephone Company

KDDIa2407-0054