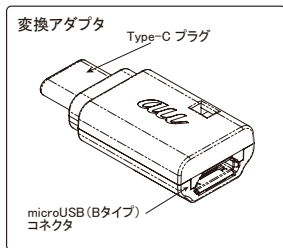


MicroB-TypeC変換アダプタ(0601PHA) 取扱説明書



お買い上げいただき、誠にありがとうございます。ご使用前にこの「取扱説明書」を必ずお読みいただき、正しくお使いください。お読みになった後は、大切に保管して必要なときにお読みください。また、製品に警告・注意などの表示がある場合は、それに従ってください。

※本製品に使用できる指定の機器については、au電話本体の取扱説明書をご参照ください。なお、最新情報についてはauホームページをご確認いただくか、auショップへお問い合わせください。
 ※本製品は防水・防塵・耐衝撃性能を有していません。
 ※本製品は、指定のACアダプタと合わせてご使用いただくことにより、au電話の充電を行うためのものです。

安全上のご注意 (安全にお使いいただくために必ずお読みください)

- ここに示した注意事項は、お使いになる人や、他の人への危害、財産への損害を未然に防ぐための内容を記載していますので、必ずお守りください。
- 次の表示の区分は、表示内容を守らず、誤った使用をした場合に生じる危害や損害の程度を説明しています。

表示の説明

	危険	この表示は、取り扱いを誤った場合、「死亡または重傷 ^{※1} を負う危険が切迫して生じることが想定される」内容です。
	警告	この表示は、取り扱いを誤った場合、「死亡または重傷 ^{※1} を負う可能性が想定される」内容です。
	注意	この表示は、取り扱いを誤った場合、「軽傷 ^{※2} を負う可能性が想定される場合および物的損害 ^{※3} の発生が想定される」内容です。

※1 重傷：失明・けが・やけど(高温・低温)・感電・骨折・中毒などで後遺症が残るもの、および治療に入院・長期の通院を要するものを指します。

※2 軽傷：治療に入院や長期の通院を要さない、けが・やけど(高温・低温)・感電などを指します。

※3 物的損害：家屋・家財および家畜・ペット等にかかわる拡大損害を指します。

図記号の説明

禁止(してはいけないこと)を示す記号です。	分解してはいけないことを示す記号です。	指示に基づく行為の強制(必ず実行していただくこと)を示す記号です。
電源プラグをコンセントから抜いていただくことを示す記号です。	水がかかる場所で使用したり、水に濡らしたりしてはいけないことを示す記号です。	濡れた手で扱ってはいけないことを示す記号です。

<免責事項について>









- ・地震や雷・風水害などの天災および当社の責任以外の火災、第三者による行為、その他の事故、お客様の故意または過失、誤用、その他異常な条件下での使用により生じた損害に関して、当社は一切の責任を負いません。
- ・本製品の使用または使用不能から生じる付随的な損害(事業利益の損失・事業の中断・記録内容の変化・消失など)に関して、当社は一切の責任を負いません。
- ・本書の記載内容を守らないことにより生じた損害に関して、当社は一切の責任を負いません。
- ・当社が関与していない接続機器との組み合わせによる誤動作などから生じた損害に関して、当社は一切の責任を負いません。

※本書で表す「当社」とは、以下の企業を指します。



発売元：KDDI(株)・沖縄セルラー電話(株)
















製造元：ホシデン株式会社

△ 危険 (必ず以下の危険事項をお読みになってからご使用ください)









-  高温になる場所や熱のこもりやすい場所(火のそば、暖房器具のそば、こたつや布団の中、直射日光の当たる場所、炎天下の車内など)で使用、保管、放置しないでください。
火災、やけど、けが、感電などの原因となります。
-  電子レンジ、IH調理器などの加熱調理器、圧力釜などの高圧容器に入れたり、近くに置いたりしないでください。
火災、やけど、けが、感電などの原因となります。
-  砂や土、泥を掛けたり、直に置いたりしないでください。また、砂などが付着した手で触れないでください。
火災、やけど、けが、感電などの原因となります。
-  水などの液体(飲料水、汗、海水、ペットの尿など)で濡れた状態では、充電しないでください。
火災、やけど、けが、感電などの原因となります。
-  分解、改造をしないでください。
火災、やけど、けが、感電などの原因となります。
-  水などの液体(飲料水、汗、海水、ペットの尿など)で濡らさないでください。
火災、やけど、けが、感電などの原因となります。
-  接続端子に水などの液体(飲料水、汗、海水、ペットの尿など)を入れないでください。
火災、やけど、けが、感電などの原因となります。
-  周辺機器は、auが指定したものを使用してください。
火災、やけど、けが、感電などの原因となります。

△ 警告 (必ず以下の警告事項をお読みになってからご使用ください)

-  落下させる、踏みつける、投げつけるなど強い力や衝撃、振動を与えないでください。
火災、やけど、けが、感電などの原因となります。
-  接続端子に導電性異物(金属片、鉛筆の芯など)を接触させたり、ほこりが内部に入ったりにしないようにしてください。
火災、やけど、けが、感電などの原因となります。

-  **使用中に、布団などで覆ったり、包んだりしないでください。**
火災、やけどなどの原因となります。
-  **所定の充電時間を超えても充電が完了しない場合は、充電を中止してください。**
過充電などにより、火災、やけど、けがなどの原因となります。
-  **ガソリンスタンドなど引火性ガスが発生する可能性のある場所や粉塵が発生する場所に立ち入る場合は必ず事前に接続機器の電源を切り、充電をしている場合は中止してください。**
引火性ガスなどが発生する場所で使用すると、爆発や火災などの原因となります。
- 使用中、保管中に、異臭、異音、発煙、発熱、変色、変形などの異常がみられた場合は次の作業を行ってください。**
-  **・電源プラグをコンセントから抜く。
・接続機器の電源を切る。**
上記の作業を行わないと、火災、やけど、けが、感電などの原因となります。
-  **変換アダプタが傷んだら使用しないでください。**
火災、やけど、感電などの原因となります。
-  **変換アダプタは、風呂場などの湿気の多い場所では使用しないでください。**
火災、やけど、感電などの原因となります。
-  **雷が鳴り出したら、変換アダプタには触れないでください。**
感電などの原因となります。
-  **コンセントにつないだ状態で接続端子をショートさせないでください。また、接続端子に手や指など、身体の一部を触れさせないでください。**
火災、やけど、感電などの原因となります。
-  **変換アダプタの上に重いものをのせたり、引っ張るなど無理な力を加えたりしないでください。**
火災、やけど、感電などの原因となります。
-  **コンセントにACアダプタを抜き差しするときは、金属製ストラップなどの金属類を接触させないでください。**
火災、やけど、感電などの原因となります。
-  **接続機器に変換アダプタを接続した状態で、接続部に無理な力を加えないでください。**
火災、やけど、けが、感電などの原因となります。
-  **濡れた手で変換アダプタに触れないでください。**
火災、やけど、感電などの原因となります。
-  **接続機器に変換アダプタを抜き差しする場合は、コードを引っ張るなど無理な力を加えず、接続する端子に対してまっすぐ抜き差ししてください。**
正しく抜き差ししないと、火災、やけど、けが、感電などの原因となります。
-  **接続端子が曲がるなど変形した場合は、直ちに使用をやめてください。また、変形を元に戻しての使用もやめてください。**
接続端子のショートにより、火災、やけど、けが、感電などの原因となります。
-  **お手入れの際は、電源プラグをコンセントから抜いて行ってください。**
抜かずに行くと、火災、やけど、感電などの原因となります。

△ 注意 (必ず以下の注意事項をお読みになってからご使用ください)

-  **破損したまま使用しないでください。**
火災、やけど、けがなどの原因となります。
-  **ぐらついた台の上や傾いた場所など、不安定な場所には置かないでください。接続機器がパイプレータ設定中は特にご注意ください。**
落下して、けがなどの原因となります。
-  **湿気やほこりの多い場所や高温になる場所での使用、保管はしないでください。**
火災、やけど、感電などの原因となります。
-  **子供が使用する場合は、保護者取り扱いの方法を教え、誤った使いかたをさせないでください。**
けがなどの原因となります。
-  **乳幼児の手の届く場所に置かないでください。**
誤って飲み込んだり、けが、感電などの原因となります。
-  **長時間連続使用される場合や充電中は温度が高くなる場合がありますのでご注意ください。また、眠ってしまうなどして、意図せず長時間触れることがないようにご注意ください。**
長時間の使用や充電中は、接続機器やACアダプタの温度が高くなる場合があります。温度の高い部分に直接長時間触れるとお客様の体質や体調によっては肌の赤みやかゆみ、かぶれ、低温やけどなどの原因となります。
-  **コンセントにつないだ状態でアダプタに長時間触れないでください。**
やけどなどの原因となります。
-  **本製品の使用により、皮膚に異状が生じた場合は、直ちに使用をやめ、医師の診察を受けてください。お客様の体質や体調によっては、かゆみ、かぶれ、湿疹などが生じることがあります。**
本製品で使用している各製品の材質は、「各箇所の材質について」を参照願います。

各箇所の材質について

使用箇所	使用材料	
アダプタ本体 (筐体部)	PC+MBS樹脂(ポリカボネート系アロイ)	
microUSB コネクタ Type-C プラグ	金属部	SUS,Ni,Au(ステンレス,ニッケル,金)
	樹脂部	NYLON樹脂(ナイロン)または LCP樹脂(液晶ポリマー)

取扱上のお願ひ

製品の故障を防ぎ、性能を十分に発揮できるようにお守りいただきたい事項です。よくお読みになって、正しくご使用ください。

- 極端な高温・低温・多湿はお避けください。(周囲温度5°C~35°C、湿度35%~85%の範囲内でご使用ください。)
- 本製品に無理な力がかからないように使用してください。多くのものが詰まった荷物の中に入れたり、中で重い物の下になつたりしないよう、ご注意ください。
- ほこりや振動の多い場所では使用しないでください。故障の原因となります。
- お手入れは乾いた柔らかい布(めがね拭きなど)で拭いてください。またアルコール、シンナー、ベンジン、洗剤、ガラスクリーナーなどで拭くと、外装の印刷が消えたり、故障の原因となります。
- 充電中、温かくなる場合がありますが異常ではありません。

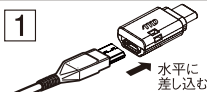
- 必ず指定の周辺機器をご使用ください。指定の周辺機器以外を使用した場合、故障の原因となります。
- 電子レンジなどの加熱調理機器や高圧容器に入れないでください。故障の原因となります。
- お客様による分解や改造、修理をしないでください。故障の原因となります。
- 接続端子をショートさせないため、指などの身体の一部や導電性異物（金属片・鉛筆の芯など）が触れたり、それらの異物が内部に入らないようにしてください。故障の原因となります。
- 水などの液体をかけないでください。また風呂場など湿気の多い場所での使用、または濡れた手での使用は絶対にしないでください。電子回路のショート、腐食による故障の原因となります。
- 水濡れや湿気による故障は、保証の対象外となり有償修理となります。
- かばんの中や布団などで覆われた状態での使用や充電は故障の原因となります。
- 充電用機器をお使いになるときは、接続する端子に対してコネクタをまっすぐに抜き差ししてください。正しい方向で抜き差ししないと、故障の原因となります。
- 直射日光の当たる場所（自動車内など）や高温になる場所、極端に低温になる場所、湿気やほこりの多い場所で使用、保管、放置しないでください。故障の原因となる場合があります。
- ぐらついた台の上や傾いた場所など、不安定な場所には置かないでください。充電中や接続機器がパイプレータ設定中は特にご注意ください。落下して、故障などの原因となります。
- 落下させる、投げつける、踏みつけるなどの強い衝撃を与えないでください。故障の原因となります。
- Type-Cプラグ部が高温になった際、Type-Cプラグ部の温度保護機能により、充電が止まります。その場合は、本製品からケーブルを抜き、しばらく待って、ケーブルを差し込んでください。

接続のしかた

※お使いの機種によりau
電話のイラストが異なり
ます。ご了承ください。

変換アダプタの接続の仕方

microUSB プラグの向きに注意して
水平に差し込みます。



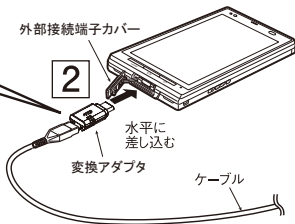
外部接続端子カバー

2

水平に
差し込む

変換アダプタ

ケーブル



1 ACアダプタのmicroUSBプラグを変換アダプタのmicroUSBコネクタに水平に差し込みます。

2 本体末端の外部接続端子に変換アダプタのType-Cプラグを水平に差し込みます。

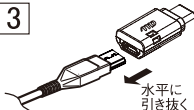
※接続端子に差し込む際、確実に奥まで差し込んでください。

接続端子のはずしかた

2



3



- 1 ACアダプタを電源コンセントから取り外します。
- 2 変換アダプタのType-Cプラグを持ち、au電話本体端末の外部接続端子から水平に取り外します。
- 3 ACアダプタのmicroUSBプラグを持ち、変換アダプタから水平に取り外します。

※無理に引き抜こうとすると故障や破損の原因となりますので、ご注意ください。

仕 様

入 力	: DC5.0V
出 力	: DC5.0V
寸 法	: 幅／約14mm・高さ／約8mm・奥行き／約28mm
質 量	: 変換アダプタ本体／約2.5g
プラグ	: Type-C
コネクタ	: Micro-B
使用温度	: 5°C～35°C
使用湿度	: 35%～85%

*仕様および外観は、改良のため予告なく変更することがありますのでご了承ください。



キケン!
水ぬれ充電

濡れた状態での充電は、
異常な発熱・焼損などの原因となり
大変危険です。



モバイルリサイクルネットワーク
MOBILE RECYCLING NETWORK

携帯電話・PHS事業者は、環境を保護し、貴重な資源を再利用するためにお客様が
不要となってお持ちになる電話機・電池・充電器を、ブランド・メーカーを問わず
④マークのあるお店で回収し、リサイクルを行っています。

発売元 KDDI株式会社・沖縄セルラー電話株式会社
製造元 ホシデン株式会社

2016年5月 第1版

au

保証書

(持込み修理)

品名	携帯電話 周辺機器
商品名	MicroB-TypeC変換アダプタ
型名	0601PHA
保証期間	期間(お買い上げの日から) 1年
お買上げ日※	年 月 日
お客様	お名前 様
	ご住所
	電話番号

販売店※	店名・住所 電話番号
------	-------------------


※印字に記入の欄は無効となりますので必ずご確認ください。

- ・修理および交換した商品(部品)は、特段のお申し出がない場合は弊社にて引き取らせていただきます。
- ・修理の際、弊社の品質基準に適合した再利用部品を使用することがあります。
- ・お客様にご記入いただいた保証書の内容は、保証期間内のサービス活動のために記載内容を利用させていただく場合がございますので、ご了承ください。

発売元 KDDI株式会社
東京都千代田区飯田橋3丁目10番10号

沖縄セルラー電話株式会社
沖縄県那覇市松山一丁目2番1号

安心ケータイサポートセンター

 0120-925-919

受付時間 9:00 ~ 20:00 (年中無休)

製造元 ホシデン株式会社

* 本保証書は、本書に明示した期間、条件のもと、無償で修理または交換をお約束するものです。したがって、本書によって保証書を発行している者(保証責任者)及び、それ以外の事業者に対するお客様の法律上の権利を制限するものではありません。保証期間超過の修理についてなどご不明点は、KDDI株式会社(沖縄セルラー電話) 安心ケータイサポートセンター(右記)及び auショップ/auサイトなどにお問合せください。

《無償修理規定》

1. 本書にお買い上げ年月日、販売店名が記載されているかどうかお確かめください。万一記載の無い場合及びお客様名・製造番号の記入がない場合、内容が書き換えられた場合は、有償での修理または交換となります。
2. 保証期間内に、取扱説明書などの注意書きに従った正常な使用状態で機器が故障した場合には、無償修理または交換をさせていただきます。
3. 保証期間内でも、以下の場合には有償修理となります。(または、修理や交換ができない場合があります。)
 - ① 取扱説明書に従った正しい使用がなされなかった場合。
 - ② 不当な修理や改造による故障や損傷の場合。
 - ③ 当社などが指定する正規の修理拠点以外で修理された場合。
 - ④ 使用上、取り扱い上の過失または事故による故障や損傷の場合。また、落下、水濡れ、ガスなどの痕跡がある場合。
 - ⑤ 地震、風水害などの天災及び火災、盗害、異常電圧による故障や損傷。
 - ⑥ 本書の指示が不明な場合。
4. 機器の損傷状況によっては、修理・交換を承れない場合もあります。
5. 本書記載の機器が故障したと認められ、発生した損害・損失については負担いたしません。

6. 本製品を指定外の機器と接続して使用した場合、万一発生した事故については、責任を負いかねます。
7. 出力による修理・交換対応は受けできません。
8. 本書は日本国内においてのみ有効です。
(This warranty is valid only in Japan)
9. 本書は再発行いたしませんので、大切に保管してください。

修理履歴

年月日	修理内容	修理店・担当